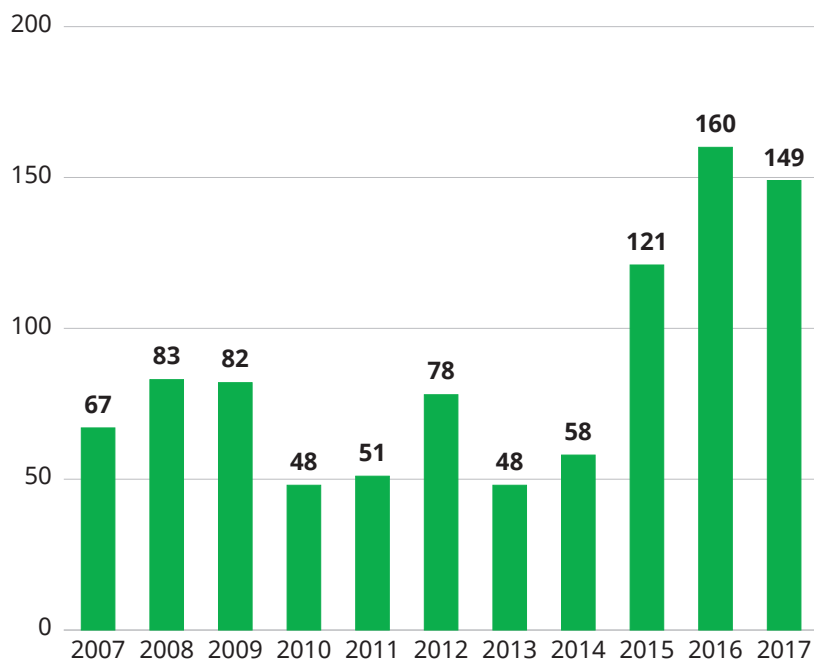


## Anzahl der Angriffe 2007–2017



Anmerkung für 2010:  
Erfassung Januar bis Oktober

Anmerkung für 2011:  
Erfassung April bis Dezember

Zahlen 2006–2010 vom  
Thüringer Hilfsdienst für Opfer  
rechter Gewalt (THO)

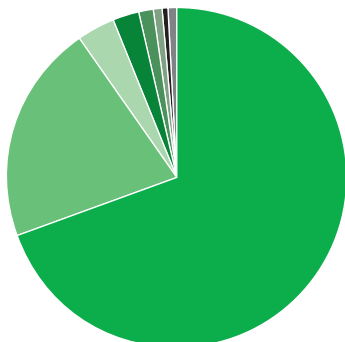
Zahlen ab 2011 von ezra

## Angriffe nach Landkreisen



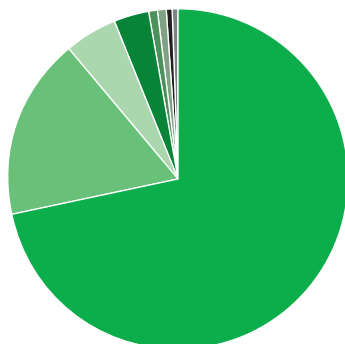
Quelle Kartenmaterial: Wikimedia Commons/TUBS (Datei bearbeitet)

## Angriffe nach Tatmotiven



Tatmotiv	Anzahl
Rassismus	103
Gegen politische Gegner*innen	32
Gegen politische Verantwortungsträger*innen	5
Gegen Nichtrechte oder Alternative	4
Antisemitismus	2
Gegen Journalist_innen	1
Sozialdarwinismus (gegen Wohnungslose)	1
Wegen sexueller Orientierung/Identität (gegen LGBTIQ*)	1

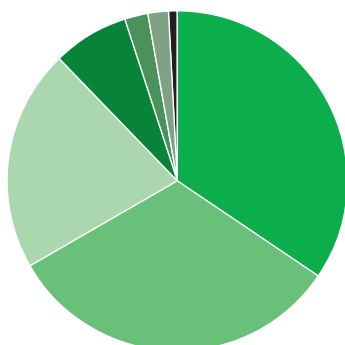
## Anzahl Betroffener nach Tatmotiven



Anzahl direkt Betroffener nach Tatmotiv	Anzahl
Rassismus	157
Gegen politische Gegner*innen	39
Gegen Nichtrechte oder Alternative	11
Gegen politische Verantwortungsträger*innen	7
Wegen sexueller Orientierung/Identität (gegen LGBTIQ*)	2
Antisemitismus	2
Sozialdarwinismus (gegen Wohnungslose)	1
Gegen Journalist*innen	1

Gesamt: 220 direkt Betroffene

## Tatbestände



Tatbestände	Anzahl
Einfache Körperverletzung	51
Gefährliche Körperverletzung	48
Nötigung/Bedrohung	32
Versuchte Körperverletzung	11
Massive Sachbeschädigung	3
Schwere Körperverletzung/versuchte Tötung	3
Brandstiftung	1

# Beratungsnehmer\*innen 2007-2017

